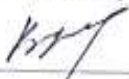




МИНИСТЕРСТВО ПРОСВЕЩЕНИЯ РОССИЙСКОЙ ФЕДЕРАЦИИ

Министерство образования Иркутской области

Управление образования Администрации Иркутского районного муниципального образования

Администрация Иркутского районного муниципального образования Муниципальное общеобразовательное учреждение Иркутского районного муниципального образования "Ширьевская СОШ"

РАССМОТРЕНО Руководитель МО учителей естественно-математического цикла 	СОГЛАСОВАНО Заместитель директора по учебно-воспитательной работе 	УТВЕРЖДЕНО Директор 
Ковалева В.Г. Приказ №1 от «30» 08. 2023 г.	Сизова Н.В. Протокол от «31» 08. 2023 г.	Ширьева С.А. Приказ № от «01» 09. 2023 г.

РАБОЧАЯ ПРОГРАММА

учебного предмета «Биология»

Базовый уровень

для обучающихся 7 – 9 классов

Ширьева 2023 год

ПЛАНИРУЕМЫЕ РЕЗУЛЬТАТЫ ОСВОЕНИЯ ПРОГРАММЫ ПО БИОЛОГИИ НА УРОВНЕ ОСНОВНОГО ОБЩЕГО ОБРАЗОВАНИЯ (БАЗОВЫЙ УРОВЕНЬ)

Освоение учебного предмета «биология» на уровне основного общего образования должно обеспечить достижение следующих обучающимися личностных, метапредметных и предметных результатов.

ЛИЧНОСТНЫЕ РЕЗУЛЬТАТЫ

Личностные результаты освоения программы по биологии основного общего образования должны отражать готовность обучающихся руководствоваться системой позитивных ценностных ориентаций и расширение опыта деятельности на ее основе и в процессе реализации основных направлений воспитательной деятельности, в том числе в части:

1) гражданского воспитания:

готовность к конструктивной совместной деятельности при выполнении исследований и проектов, стремление к взаимопониманию и взаимопомощи;

2) патриотического воспитания:

отношение к биологии как к важной составляющей культуры, гордость за вклад российских и советских учёных в развитие мировой биологической науки;

3) духовно-нравственного воспитания:

готовность оценивать поведение и поступки с позиции нравственных норм и норм экологической культуры;

понимание значимости нравственного аспекта деятельности человека в медицине и биологии;

4) эстетического воспитания:

понимание роли биологии в формировании эстетической культуры личности;

5) физического воспитания, формирования культуры здоровья и эмоционального благополучия:

ответственное отношение к своему здоровью и установка на здоровый образ жизни (здоровое питание, соблюдение гигиенических правил и норм, сбалансированный режим занятий и отдыха, регулярная физическая активность);

осознание последствий и неприятие вредных привычек (употребление алкоголя, наркотиков, курение) и иных форм вреда для физического и психического здоровья;

соблюдение правил безопасности, в том числе навыки безопасного поведения в природной среде;

сформированность навыка рефлексии, управление собственным эмоциональным состоянием;

6) трудового воспитания:

активное участие в решении практических задач (в рамках семьи, образовательной организации, населенного пункта, края) биологической и экологической направленности, интерес к практическому изучению профессий, связанных с биологией;

7) экологического воспитания:

ориентация на применение биологических знаний при решении задач в области окружающей среды;

осознание экологических проблем и путей их решения;

готовность к участию в практической деятельности экологической направленности;

8) ценности научного познания:

ориентация на современную систему научных представлений об основных биологических закономерностях, взаимосвязях человека с природной и социальной средой;

понимание роли биологической науки в формировании научного мировоззрения;

развитие научной любознательности, интереса к биологической науке, навыков исследовательской деятельности;

9) адаптации обучающегося к изменяющимся условиям социальной и природной среды:

- адекватная оценка изменяющихся условий;
- принятие решения (индивидуальное, в группе) в изменяющихся условиях на основании анализа биологической информации;
- планирование действий в новой ситуации на основании знаний биологических закономерностей.

МЕТАПРЕДМЕТНЫЕ РЕЗУЛЬТАТЫ

Метапредметные результаты освоения программы по биологии основного общего образования, должны отражать овладение следующими универсальными учебными действиями:

Познавательные универсальные учебные действия**1) базовые логические действия:**

выявлять и характеризовать существенные признаки биологических объектов (явлений);

устанавливать существенный признак классификации биологических объектов (явлений, процессов), основания для обобщения и сравнения, критерии проводимого анализа;

с учётом предложенной биологической задачи выявлять закономерности и противоречия в рассматриваемых фактах и наблюдениях, предлагать критерии для выявления закономерностей и противоречий;

выявлять дефициты информации, данных, необходимых для решения поставленной задачи;

выявлять причинно-следственные связи при изучении биологических явлений и процессов, делать выводы с использованием дедуктивных и индуктивных умозаключений, умозаключений по аналогии, формулировать гипотезы о взаимосвязях;

самостоятельно выбирать способ решения учебной биологической задачи (сравнивать несколько вариантов решения, выбирать наиболее подходящий с учётом самостоятельно выделенных критериев).

2) базовые исследовательские действия:

использовать вопросы как исследовательский инструмент познания;

формулировать вопросы, фиксирующие разрыв между реальным и желательным состоянием ситуации, объекта, и самостоятельно устанавливать искомое и данное;

формировать гипотезу об истинности собственных суждений, аргументировать свою позицию, мнение;

проводить по самостоятельно составленному плану наблюдение, несложный биологический эксперимент, небольшое исследование по установлению особенностей биологического объекта (процесса) изучения, причинно-следственных связей и зависимостей биологических объектов между собой;

оценивать на применимость и достоверность информацию, полученную в ходе наблюдения и эксперимента;

самостоятельно формулировать обобщения и выводы по результатам проведённого наблюдения, эксперимента, владеть инструментами оценки достоверности полученных выводов и обобщений;

прогнозировать возможное дальнейшее развитие биологических процессов и их последствия в аналогичных или сходных ситуациях, а также выдвигать предположения об их развитии в новых условиях и контекстах.

3) работа с информацией:

применять различные методы, инструменты и запросы при поиске и отборе биологической информации или данных из источников с учётом предложенной учебной биологической задачи;

выбирать, анализировать, систематизировать и интерпретировать биологическую информацию различных видов и форм представления;

находить сходные аргументы (подтверждающие или опровергающие одну и ту же идею, версию) в различных информационных источниках;

самостоятельно выбирать оптимальную форму представления информации и иллюстрировать решаемые задачи несложными схемами, диаграммами, иной графикой и их комбинациями;

оценивать надёжность биологической информации по критериям, предложенным учителем или сформулированным самостоятельно;

запоминать и систематизировать биологическую информацию.

Коммуникативные универсальные учебные действия

1) общение:

воспринимать и формулировать суждения, выражать эмоции в процессе выполнения практических и лабораторных работ;

выражать себя (свою точку зрения) в устных и письменных текстах;

распознавать невербальные средства общения, понимать значение социальных знаков, знать и распознавать предпосылки конфликтных ситуаций и смягчать конфликты, вести переговоры;

понимать намерения других, проявлять уважительное отношение к собеседнику и в корректной форме формулировать свои возражения;

в ходе диалога и (или) дискуссии задавать вопросы по существу обсуждаемой биологической темы и высказывать идеи, нацеленные на решение биологической задачи и поддержание благожелательности общения;

сопоставлять свои суждения с суждениями других участников диалога, обнаруживать различие и сходство позиций;

публично представлять результаты выполненного биологического опыта (эксперимента, исследования, проекта);

самостоятельно выбирать формат выступления с учётом задач презентации и особенностей аудитории и в соответствии с ним составлять устные и письменные тексты с использованием иллюстративных материалов.

2) совместная деятельность:

понимать и использовать преимущества командной и индивидуальной работы при решении конкретной биологической проблемы, обосновывать необходимость применения групповых форм взаимодействия при решении поставленной учебной задачи;

принимать цель совместной деятельности, коллективно строить действия по её достижению: распределять роли, договариваться, обсуждать процесс и результат совместной работы, уметь обобщать мнения нескольких людей, проявлять готовность руководить, выполнять поручения, подчиняться;

планировать организацию совместной работы, определять свою роль (с учётом предпочтений и возможностей всех участников взаимодействия), распределять задачи между членами команды, участвовать в групповых формах работы (обсуждения, обмен мнениями, мозговые штурмы и иные);

выполнять свою часть работы, достигать качественного результата по своему направлению и координировать свои действия с другими членами команды;

оценивать качество своего вклада в общий продукт по критериям, самостоятельно сформулированным участниками взаимодействия, сравнивать результаты с исходной задачей и вклад каждого члена команды в достижение результатов, разделять сферу ответственности и проявлять готовность к предоставлению отчёта перед группой;

овладеть системой универсальных коммуникативных действий, которая обеспечивает сформированность социальных навыков и эмоционального интеллекта обучающихся.

Регулятивные универсальные учебные действия

Самоорганизация:

выявлять проблемы для решения в жизненных и учебных ситуациях, используя биологические знания;

ориентироваться в различных подходах принятия решений (индивидуальное, принятие решения в группе, принятие решений группой);

самостоятельно составлять алгоритм решения задачи (или его часть), выбирать способ решения учебной биологической задачи с учётом имеющихся ресурсов и собственных возможностей, аргументировать предлагаемые варианты решений;

составлять план действий (план реализации намеченного алгоритма решения), корректировать предложенный алгоритм с учётом получения новых биологических знаний об изучаемом биологическом объекте;

делать выбор и брать ответственность за решение.

Самоконтроль, эмоциональный интеллект:

владеть способами самоконтроля, самомотивации и рефлексии;

давать оценку ситуации и предлагать план её изменения;

учитывать контекст и предвидеть трудности, которые могут возникнуть при решении учебной биологической задачи, адаптировать решение к меняющимся обстоятельствам;

объяснять причины достижения (недостижения) результатов деятельности, давать оценку приобретённому опыту, уметь находить позитивное в произошедшей ситуации;

вносить коррективы в деятельность на основе новых обстоятельств, изменившихся ситуаций, установленных ошибок, возникших трудностей;

оценивать соответствие результата цели и условиям;

различать, называть и управлять собственными эмоциями и эмоциями других;

выявлять и анализировать причины эмоций;

ставить себя на место другого человека, понимать мотивы и намерения другого;

регулировать способ выражения эмоций.

Принятие себя и других

осознанно относиться к другому человеку, его мнению;

признавать своё право на ошибку и такое же право другого;

открытость себе и другим;

осознавать невозможность контролировать всё вокруг;

овладеть системой универсальных учебных регулятивных действий, которая обеспечивает формирование смысловых установок личности (внутренняя позиция личности), и жизненных навыков личности (управления собой, самодисциплины, устойчивого поведения).

ПРЕДМЕТНЫЕ РЕЗУЛЬТАТЫ

Предметные результаты освоения программы по биологии к концу обучения в 5 классе:

характеризовать биологию как науку о живой природе, называть признаки живого, сравнивать объекты живой и неживой природы;

перечислять источники биологических знаний, характеризовать значение биологических знаний для современного человека, профессии, связанные с биологией (4–5 профессий);

приводить примеры вклада российских (в том числе В. И. Вернадский, А. Л. Чижевский) и зарубежных (в том числе Аристотель, Теофраст, Гиппократ) учёных в развитие биологии;

иметь представление о важнейших биологических процессах и явлениях: питание, дыхание, транспорт веществ, раздражимость, рост, развитие, движение, размножение;

применять биологические термины и понятия (в том числе: живые тела, биология, экология, цитология, анатомия, физиология, биологическая систематика, клетка, ткань, орган, система органов, организм, вирус, движение, питание, фотосинтез, дыхание, выделение, раздражимость, рост, размножение, развитие, среда обитания, природное сообщество, искусственное сообщество) в соответствии с поставленной задачей и в контексте;

различать по внешнему виду (изображениям), схемам и описаниям доядерные и ядерные организмы, различные биологические объекты: растения, животных, грибы, лишайники, бактерии, природные и искусственные сообщества, взаимосвязи организмов в природном и искусственном сообществах, представителей флоры и фауны природных зон Земли, ландшафты природные и культурные;

проводить описание организма (растения, животного) по заданному плану, выделять существенные признаки строения и процессов жизнедеятельности организмов, характеризовать организмы как тела живой природы, перечислять особенности растений, животных, грибов, лишайников, бактерий и вирусов;

раскрывать понятие о среде обитания (водной, наземно-воздушной, почвенной, внутриорганизменной), условиях среды обитания;

приводить примеры, характеризующие приспособленность организмов к среде обитания, взаимосвязи организмов в сообществах;

выделять отличительные признаки природных и искусственных сообществ;

аргументировать основные правила поведения человека в природе и объяснять значение природоохранной деятельности человека, анализировать глобальные экологические проблемы;

раскрывать роль биологии в практической деятельности человека;

демонстрировать на конкретных примерах связь знаний биологии со знаниями по математике, предметов гуманитарного цикла, различными видами искусства;

выполнять практические работы (поиск информации с использованием различных источников, описание организма по заданному плану) и лабораторные работы (работа с микроскопом, знакомство с различными способами измерения и сравнения живых объектов);

применять методы биологии (наблюдение, описание, классификация, измерение, эксперимент): проводить наблюдения за организмами, описывать биологические объекты, процессы и явления, выполнять биологический рисунок и измерение биологических объектов;

владеть приёмами работы с лупой, световым и цифровым микроскопами при рассмотрении биологических объектов;

соблюдать правила безопасного труда при работе с учебным и лабораторным оборудованием, химической посудой в соответствии с инструкциями на уроке, во внеурочной деятельности;

использовать при выполнении учебных заданий научно-популярную литературу по биологии, справочные материалы, ресурсы Интернета;

создавать письменные и устные сообщения, используя понятийный аппарат изучаемого раздела биологии.

Предметные результаты освоения программы по биологии к концу обучения в 6 классе:

характеризовать ботанику как биологическую науку, её разделы и связи с другими науками и техникой;

приводить примеры вклада российских (в том числе В. В. Докучаев, К. А. Тимирязев, С. Г. Навашин) и зарубежных учёных (в том числе Р. Гук, М. Мальпиги) в развитие наук о растениях;

применять биологические термины и понятия (в том числе: ботаника, растительная клетка, растительная ткань, органы растений, система органов растения: корень, побег почка, лист, видоизменённые органы, цветок, плод, семя, растительный организм, минеральное пи-

тание, фотосинтез, дыхание, рост, развитие, размножение, клон, раздражимость) в соответствии с поставленной задачей и в контексте;

описывать строение и жизнедеятельность растительного организма (на примере покрытосеменных или цветковых): поглощение воды и минеральное питание, фотосинтез, дыхание, транспорт веществ, рост, размножение, развитие, связь строения вегетативных и генеративных органов растений с их функциями;

различать и описывать живые и гербарные экземпляры растений по заданному плану, части растений по изображениям, схемам, моделям, муляжам, рельефным таблицам;

характеризовать признаки растений, уровни организации растительного организма, части растений: клетки, ткани, органы, системы органов, организм;

сравнивать растительные ткани и органы растений между собой;

выполнять практические и лабораторные работы по морфологии и физиологии растений, в том числе работы с микроскопом с постоянными (фиксированными) и временными микропрепаратами, исследовательские работы с использованием приборов и инструментов цифровой лаборатории;

характеризовать процессы жизнедеятельности растений: поглощение воды и минеральное питание, фотосинтез, дыхание, рост, развитие, способы естественного и искусственного вегетативного размножения, семенное размножение (на примере покрытосеменных, или цветковых);

выявлять причинно-следственные связи между строением и функциями тканей и органов растений, строением и жизнедеятельностью растений;

классифицировать растения и их части по разным основаниям;

объяснять роль растений в природе и жизни человека: значение фотосинтеза в природе и в жизни человека, биологическое и хозяйственное значение видоизменённых побегов, хозяйственное значение вегетативного размножения;

применять полученные знания для выращивания и размножения культурных растений;

использовать методы биологии: проводить наблюдения за растениями, описывать растения и их части, ставить простейшие биологические опыты и эксперименты;

соблюдать правила безопасного труда при работе с учебным и лабораторным оборудованием, химической посудой в соответствии с инструкциями на уроке и во внеурочной деятельности;

демонстрировать на конкретных примерах связь знаний биологии со знаниями по математике, географии, технологии, предметов гуманитарного цикла, различными видами искусства;

владеть приёмами работы с биологической информацией: формулировать основания для извлечения и обобщения информации из двух источников, преобразовывать информацию из одной знаковой системы в другую;

создавать письменные и устные сообщения, используя понятийный аппарат изучаемого раздела биологии.

Предметные результаты освоения программы по биологии к концу обучения в 7 классе:

характеризовать принципы классификации растений, основные систематические группы растений (водоросли, мхи, плауны, хвощи, папоротники, голосеменные, покрытосеменные или цветковые);

приводить примеры вклада российских (в том числе Н. И. Вавилов, И. В. Мичурин) и зарубежных (в том числе К. Линней, Л. Пастер) учёных в развитие наук о растениях, грибах, лишайниках, бактериях;

применять биологические термины и понятия (в том числе: ботаника, экология растений, микология, бактериология, систематика, царство, отдел, класс, семейство, род, вид, жизненная форма растений, среда обитания, растительное сообщество, высшие растения, низшие растения, споровые растения, семенные растения, водоросли, мхи, плауны, хвощи,

папоротники, голосеменные, покрытосеменные, бактерии, грибы, лишайники) в соответствии с поставленной задачей и в контексте;

различать и описывать живые и гербарные экземпляры растений, части растений по изображениям, схемам, моделям, муляжам, рельефным таблицам, грибы по изображениям, схемам, муляжам, бактерии по изображениям;

выявлять признаки классов покрытосеменных или цветковых, семейств двудольных и однодольных растений;

определять систематическое положение растительного организма (на примере покрытосеменных, или цветковых) с помощью определительной карточки;

выполнять практические и лабораторные работы по систематике растений, микологии и микробиологии, в том числе работы с микроскопом с постоянными (фиксированными) и временными микропрепаратами, исследовательские работы с использованием приборов и инструментов цифровой лаборатории;

выделять существенные признаки строения и жизнедеятельности растений, бактерий, грибов, лишайников;

проводить описание и сравнивать между собой растения, грибы, лишайники, бактерии по заданному плану, делать выводы на основе сравнения;

описывать усложнение организации растений в ходе эволюции растительного мира на Земле;

выявлять черты приспособленности растений к среде обитания, значение экологических факторов для растений;

характеризовать растительные сообщества, сезонные и поступательные изменения растительных сообществ, растительность (растительный покров) природных зон Земли;

приводить примеры культурных растений и их значение в жизни человека, понимать причины и знать меры охраны растительного мира Земли;

раскрывать роль растений, грибов, лишайников, бактерий в природных сообществах, в хозяйственной деятельности человека и его повседневной жизни;

демонстрировать на конкретных примерах связь знаний по биологии со знаниями по математике, физике, географии, технологии, литературе, и технологии, предметов гуманитарного цикла, различными видами искусства;

использовать методы биологии: проводить наблюдения за растениями, бактериями, грибами, лишайниками, описывать их, ставить простейшие биологические опыты и эксперименты;

соблюдать правила безопасного труда при работе с учебным и лабораторным оборудованием, химической посудой в соответствии с инструкциями на уроке и во внеурочной деятельности;

владеть приёмами работы с информацией: формулировать основания для извлечения и обобщения информации из нескольких источников (2–3), преобразовывать информацию из одной знаковой системы в другую;

создавать письменные и устные сообщения, используя понятийный аппарат изучаемого раздела биологии, сопровождать выступление презентацией с учётом особенностей аудитории обучающихся.

Предметные результаты освоения программы по биологии к концу обучения в 8 классе:

характеризовать зоологию как биологическую науку, её разделы и связь с другими науками и техникой;

характеризовать принципы классификации животных, вид как основную систематическую категорию, основные систематические группы животных (простейшие, кишечнополостные, плоские, круглые и кольчатые черви, членистоногие, моллюски, хордовые);

приводить примеры вклада российских (в том числе А. О. Ковалевский, К. И. Скрябин) и зарубежных (в том числе А. Левенгук, Ж. Кювье, Э. Геккель) учёных в развитие наук о животных;

применять биологические термины и понятия (в том числе: зоология, экология животных, этология, палеозоология, систематика, царство, тип, отряд, семейство, род, вид, животная клетка, животная ткань, орган животного, системы органов животного, животный организм, питание, дыхание, рост, развитие, кровообращение, выделение, опора, движение, размножение, партеногенез, раздражимость, рефлекс, органы чувств, поведение, среда обитания, природное сообщество) в соответствии с поставленной задачей и в контексте;

раскрывать общие признаки животных, уровни организации животного организма: клетки, ткани, органы, системы органов, организм;

сравнивать животные ткани и органы животных между собой;

описывать строение и жизнедеятельность животного организма: опору и движение, питание и пищеварение, дыхание и транспорт веществ, выделение, регуляцию и поведение, рост, размножение и развитие;

характеризовать процессы жизнедеятельности животных изучаемых систематических групп: движение, питание, дыхание, транспорт веществ, выделение, регуляцию, поведение, рост, развитие, размножение;

выявлять причинно-следственные связи между строением, жизнедеятельностью и средой обитания животных изучаемых систематических групп;

различать и описывать животных изучаемых систематических групп, отдельные органы и системы органов по схемам, моделям, муляжам, рельефным таблицам, простейших – по изображениям;

выявлять признаки классов членистоногих и хордовых, отрядов насекомых и млекопитающих;

выполнять практические и лабораторные работы по морфологии, анатомии, физиологии и поведению животных, в том числе работы с микроскопом с постоянными (фиксированными) и временными микропрепаратами, исследовательские работы с использованием приборов и инструментов цифровой лаборатории;

сравнивать представителей отдельных систематических групп животных и делать выводы на основе сравнения;

классифицировать животных на основании особенностей строения;

описывать усложнение организации животных в ходе эволюции животного мира на Земле;

выявлять черты приспособленности животных к среде обитания, значение экологических факторов для животных;

выявлять взаимосвязи животных в природных сообществах, цепи питания;

устанавливать взаимосвязи животных с растениями, грибами, лишайниками и бактериями в природных сообществах;

характеризовать животных природных зон Земли, основные закономерности распространения животных по планете;

раскрывать роль животных в природных сообществах;

раскрывать роль домашних и непродуктивных животных в жизни человека, роль промысловых животных в хозяйственной деятельности человека и его повседневной жизни, объяснять значение животных в природе и жизни человека;

иметь представление о мероприятиях по охране животного мира Земли;

демонстрировать на конкретных примерах связь знаний по биологии со знаниями по математике, физике, химии, географии, технологии, предметов гуманитарного цикла, различными видами искусства;

использовать методы биологии: проводить наблюдения за животными, описывать животных, их органы и системы органов; ставить простейшие биологические опыты и эксперименты;

соблюдать правила безопасного труда при работе с учебным и лабораторным оборудованием, химической посудой в соответствии с инструкциями на уроке и во внеурочной деятельности;

владеть приёмами работы с информацией: формулировать основания для извлечения и обобщения информации из нескольких (3–4) источников, преобразовывать информацию из одной знаковой системы в другую;

создавать письменные и устные сообщения, используя понятийный аппарат изучаемого раздела биологии, сопровождать выступление презентацией с учётом особенностей аудитории обучающихся.

Предметные результаты освоения программы по биологии к концу обучения в 9 классе:

характеризовать науки о человеке (антропологию, анатомию, физиологию, медицину, гигиену, экологию человека, психологию) и их связи с другими науками и техникой;

объяснять положение человека в системе органического мира, его происхождение, отличия человека от животных, приспособленность к различным экологическим факторам (человеческие расы и адаптивные типы людей), родство человеческих рас;

приводить примеры вклада российских (в том числе И. М. Сеченов, И. П. Павлов, И. И. Мечников, А. А. Ухтомский, П. К. Анохин) и зарубежных (в том числе У. Гарвей, К. Бернар, Л. Пастер, Ч. Дарвин) учёных в развитие представлений о происхождении, строении, жизнедеятельности, поведении, экологии человека;

применять биологические термины и понятия (в том числе: цитология, гистология, анатомия человека, физиология человека, гигиена, антропология, экология человека, клетка, ткань, орган, система органов, питание, дыхание, кровообращение, обмен веществ и превращение энергии, движение, выделение, рост, развитие, поведение, размножение, раздражимость, регуляция, гомеостаз, внутренняя среда, иммунитет) в соответствии с поставленной задачей и в контексте;

проводить описание по внешнему виду (изображению), схемам общих признаков организма человека, уровней его организации: клетки, ткани, органы, системы органов, организм; сравнивать клетки разных тканей, групп тканей, органы, системы органов человека; процессы жизнедеятельности организма человека, делать выводы на основе сравнения;

различать биологически активные вещества (витамины, ферменты, гормоны), выявлять их роль в процессе обмена веществ и превращения энергии;

характеризовать биологические процессы: обмен веществ и превращение энергии, питание, дыхание, выделение, транспорт веществ, движение, рост, регуляция функций, иммунитет, поведение, развитие, размножение человека;

выявлять причинно-следственные связи между строением клеток, органов, систем органов организма человека и их функциями, между строением, жизнедеятельностью и средой обитания человека;

применять биологические модели для выявления особенностей строения и функционирования органов и систем органов человека;

объяснять нейрогуморальную регуляцию процессов жизнедеятельности организма человека;

характеризовать и сравнивать безусловные и условные рефлексы, наследственные и ненаследственные программы поведения, особенности высшей нервной деятельности человека, виды потребностей, памяти, мышления, речи, темпераментов, эмоций, сна, структуру функциональных систем организма, направленных на достижение полезных приспособительных результатов;

различать наследственные и ненаследственные (инфекционные, неинфекционные) заболевания человека, объяснять значение мер профилактики в предупреждении заболеваний человека;

выполнять практические и лабораторные работы по морфологии, анатомии, физиологии и поведению человека, в том числе работы с микроскопом с постоянными (фиксированными) и временными микропрепаратами, исследовательские работы с использованием приборов и инструментов цифровой лаборатории;

решать качественные и количественные задачи, используя основные показатели здоровья человека, проводить расчёты и оценивать полученные значения;

аргументировать основные принципы здорового образа жизни, методы защиты и укрепления здоровья человека: сбалансированное питание, соблюдение правил личной гигиены, занятия физкультурой и спортом, рациональная организация труда и полноценного отдыха, позитивное эмоционально-психическое состояние;

использовать приобретённые знания и умения для соблюдения здорового образа жизни, сбалансированного питания, физической активности, стрессоустойчивости, для исключения вредных привычек, зависимостей;

владеть приёмами оказания первой помощи человеку при потере сознания, солнечном и тепловом ударе, отравлении, утоплении, кровотечении, травмах мягких тканей, костей скелета, органов чувств, ожогах и отморожениях;

демонстрировать на конкретных примерах связь знаний наук о человеке со знаниями предметов естественно-научного и гуманитарного циклов, различных видов искусства, технологии, основ безопасности жизнедеятельности, физической культуры;

использовать методы биологии: наблюдать, измерять, описывать организм человека и процессы его жизнедеятельности, проводить простейшие исследования организма человека и объяснять их результаты;

соблюдать правила безопасного труда при работе с учебным и лабораторным оборудованием, химической посудой в соответствии с инструкциями на уроке и во внеурочной деятельности;

владеть приёмами работы с информацией: формулировать основания для извлечения и обобщения информации из нескольких (4–5) источников; преобразовывать информацию из одной знаковой системы в другую;

создавать письменные и устные сообщения, используя понятийный аппарат изученного раздела биологии, сопровождать выступление презентацией с учётом особенностей аудитории обучающихся.

Содержание учебного предмета «Биология»

7 КЛАСС. ЖИВОТНЫЕ (68 часов, 2 часа в неделю)

Введение. Общие сведения о животном мире. (2 часа)

Раздел 1 Многообразие животных (38 часов)

Тема 1. Простейшие (3 часа).

Простейшие: Общая характеристика. Многообразие и значение простейших. Среда и места обитания; образ жизни и поведение; биологические и экологические особенности; колониальные организмы.

Региональный компонент Простейшие обитающие в нашем пруду.

ЛР№1: «Знакомство с многообразием водных простейших»

Тема 2. Многоклеточные животные (18 часов)

Многоклеточные животные. Особенности строения и жизнедеятельности. Ткани. Органы. Системы органов.

Тема 3. Беспозвоночные животные.

Тип Кишечнополостные: многообразие, среда обитания, образ жизни; биологические и экологические особенности; значение в природе и жизни человека; исчезающие, редкие и охраняемые виды.

Черви. Тип Плоские черви. Тип Круглые черви, Тип Кольчатые черви: общая характеристика, многообразие, среда и места обитания; образ жизни и поведение; биологические и экологические особенности; значение в природе и жизни человека.

Региональный компонент: Роль червей в формировании плодородия Сибирской почвы. Какие черви паразиты обитают в нашей местности.

ЛР№1: «Знакомство с многообразием червей»

Тип Моллюски: многообразие, среда обитания, образ жизни и поведение; биологические и экологические особенности; значение в природе и жизни человека.

Тип Членистоногие.

Класс Ракообразные: многообразие; среда обитания, образ жизни и поведение; биологические и экологические особенности; значение в природе и жизни человека.

ЛР№2: «Знакомство с ракообразными»

Класс Паукообразные: многообразие, среда обитания, образ жизни и поведение; биологические и экологические особенности; значение в природе и жизни человека.

Региональный компонент: Пауки вокруг нас

Класс Насекомые: многообразие, среда обитания, образ жизни и поведение; биологические и экологические особенности; значение в природе и жизни человека. Отряды насекомых.

ЛР№3: «Изучение представителей отрядов насекомых»

Региональный компонент: Насекомые в нашем доме и в окружающей природе

Тема 4. Позвоночные животные.

Класс Рыбы: многообразие (круглоротые, хрящевые, костные). Основные систематические группы рыб. Среда обитания, образ жизни, поведение; биологические и экологические особенности; значение в природе и жизни человека; исчезающие, редкие и охраняемые виды.

Региональный компонент: Рыбы Байкала

ЛР№4: «Изучение внешнего строения рыб»

Класс Земноводные: многообразие; среда обитания, образ жизни и поведение; биологические и экологические особенности; значение в природе и жизни человека; исчезающие, редкие и охраняемые виды.

Региональный компонент: Монгольская жаба, охраняемый вид земноводных

Класс Пресмыкающиеся: многообразие; среда обитания, образ жизни и поведение; биологические и экологические особенности; значение в природе и жизни человека; исчезающие, редкие и охраняемые виды.

Региональный компонент: Какие змеи обитают в нашей местности. Первая помощь при укусе гадюки.

Класс Птицы: многообразие; среда обитания, образ жизни и поведение; биологические и экологические особенности; значение в природе и жизни человека; исчезающие, редкие и охраняемые виды.

Региональный компонент: Птицы нашего леса. Охраняемые птицы Восточной Сибири

ЛР№5: «Изучение внешнего строения птиц».

Класс Млекопитающие: важнейшие представители отрядов; среда обитания, образ жизни и поведение; биологические и экологические особенности; значение в природе и жизни человека; исчезающие, редкие и охраняемые виды. Домашние млекопитающие. Одомашнивание. Животноводство.

Региональный компонент: Красная книга животных Восточной Сибири

Раздел 2. Эволюция строения.

Взаимосвязь строения и функций органов и систем. (12 часов)

Покровы тела. **ЛР№6** Изучение особенностей различных покровов тела.

Опорно-двигательная система. **ЛР№7** Изучение скелетов позвоночных. Способы передвижения животных. Полости тела. Органы дыхания и газообмен у б/п и позвоночных животных. Органы пищеварения. Обмен веществ и превращение энергии. Кровеносная система, усложнение в процессе эволюции. Органы выделения, сравнительная характеристика. Нервная система животных, усложнение в процессе эволюции. Нервная система. Рефлекс. Инстинкты. Органы чувств. Регуляция деятельности организма. Обобщающий урок: Эволюция строения

Раздел 3. Развитие животного мира на Земле (3 часа)

Доказательства эволюции животных. Дарвин о причинах эволюции животных. Многообразие видов как результат эволюции.

Раздел 4. Индивидуальное развитие животных. (3 часа)

Продление рода. Органы размножения. Способы размножения животных. Оплодотворение. Развитие и продолжительность жизни животных. **ЛР№8** Изучение стадий развития животных

Раздел 5. Закономерности размещения животных на Земле. (2 часа)

Ареалы обитания. Миграции животных.

Региональный компонент: Перелетные, кочующие и оседлые птицы Восточной Сибири

Раздел 6. Биоценозы (4 часа)

Естественные и искусственные биоценозы. Факторы среды и их влияние на биоценозы. Цепи питания. Поток энергии.

Региональный компонент: Связь компонентов биоценоза и приспособленность друг к другу.

Раздел 7. Животный мир и хозяйственная деятельность человека. (4 часа)

Воздействие человека на животных. Одомашнивание животных. Законы России об охране животного мира. Система мониторинга.

Региональный компонент. Охрана и рациональное использование животного мира. Животные Восточной Сибири и Прибайкалья.

8 КЛАСС ЧЕЛОВЕК (68 часов, 2 часа в неделю)**Раздел 1: Введение (2 ч.)**

Биосоциальная природа человека, науки, изучающие человека. Становление наук о человеке.

Раздел 2: Происхождение человека (3 ч.)

Систематическое положение человека. Историческое прошлое людей. Расы человека.

Раздел 3: Строение организма (5 ч.)

Общий обзор организма человека. Клеточное строение организма. Ткани: эпителиальная, соединительная. Нервная ткань. Рефлекторная регуляция.

Раздел 4: Опорно-двигательная система (7 ч.)

Значение опорно-двигательной системы. Строение костей. Скелет человека.

Соединение костей. Строение мышц. Обзор мышц человека. Работа скелетных мышц и их регуляция. Осанка. Предупреждение плоскостопия. Первая помощь при ушибах переломах костей и вывихах суставов.

Региональный компонент. Влияние производства алюминия на формирование скелета детей в Прибайкалье.

Раздел 5: Внутренняя среда организма (3 ч.)

Кровь и остальные компоненты внутренней среды организма. Борьба организма с инфекцией. Иммунология на службе человека.

Раздел 6: Кровеносная и лимфатическая система (7 ч.)

Транспортные системы организма. Круги кровообращения. Строение и работа сердца. Движение крови по сосудам. Регуляция кровоснабжения.

Региональный компонент: Гигиена сердечно-сосудистой системы. Первая помощь при заболеваниях сердца и сосудов. Первая помощь при кровотечениях.

Раздел 7: Дыхание (4 ч.)

Значение дыхания. Органы дыхательной системы. Лёгкие. Легочное и тканевое дыхание. Механизм вдоха и выдоха. Регуляция дыхания. Функциональные возможности дыхательной системы. Болезни и травмы органов дыхания.

Региональный компонент Профилактика ОРВИ

Раздел 8: Пищеварение (6 ч.)

Питание и пищеварение. Пищеварение в ротовой полости. Пищеварение в желудке и двенадцатиперстной кишке. Всасывание. Барьерная роль печени. Регуляция пищеварения. Гигиена органов пищеварения. Предупреждение желудочно-кишечных инфекций.

Региональный компонент. Составление меню.

Раздел 9: Обмен веществ и энергии (4 ч.)

Обмен веществ и энергии - основное свойство всех живых существ. Витамины.

Энергозатраты человека и пищевой рацион.

Региональный компонент Наиболее энергозатратные профессии нашего региона

Раздел 10: Покровные органы. Терморегуляция. Выделение (4 ч.)

Кожа – наружный покровный орган. Уход за кожей. Гигиена одежды, обуви. Болезни кожи. Выделение. Органы выделения

Региональный компонент. Терморегуляция организма. Закаливание

Раздел 11: Нервная система (5 ч.)

Значение нервной системы. Строение нервной системы. Спинной мозг. Строение головного мозга. Функции продолговатого, среднего мозга, моста и мозжечка. Соматический и автономный (вегетативный) отделы нервной системы.

Раздел 12: Анализаторы. Органы чувств (5 ч.)

Анализаторы. Зрительный анализатор. Гигиена зрения. Предупреждение глазных болезней. Органы слуха, равновесия, обоняния и вкуса, кожно - мышечной чувствительности.

Раздел 13: Высшая нервная деятельность. Поведение. Психика (5 ч.)

Вклад отечественных ученых в разработку учения о ВНД. Врожденные и приобретенные программы поведения. Особенности ВНД человека. Речь и сознание. Познавательные процессы. Воля, эмоции, внимание, поведение, психика.

Раздел 14: Эндокринная система (2ч.)

Роль эндокринной регуляции. Функции желез внутренней секреции.

Региональный компонент. Эндокринные заболевания, распространенные в Приангарье.

Раздел 15: Индивидуальное развитие организма (6 ч.)

Жизненные циклы. Размножение. Развитие зародыша и плода. Беременность и роды. Наследственные и врожденные заболевания. Болезни, передающиеся половым путём. Развитие ребёнка после рождения. становление, интересы, склонности, способности. Адаптация человека к природной и социальной среде. Обобщение изученного. Обмен веществ – основное свойство жизни. Гомеостаз. Поддержание здорового образа жизни.

Раздел 16: ЗОЖ (2 ч)

Человек и его здоровье.

Региональный компонент. Необходимость соблюдения санитарно-гигиенических норм. Влияние вредных привычек и образа жизни на здоровье человек

9 КЛАСС ВВЕДЕНИЕ В ОБЩУЮ БИОЛОГИЮ (68 ч, 2 ч в неделю)

Введение (3 ч)

Биология наука о живой природе. Значение биологических знаний в современной жизни. Профессии, связанные с биологией. Методы исследования биологии. Понятие «жизнь». Современные научные представления о сущности жизни. Свойства живого. Отличительные признаки живого. Уровни организации живой природы.

Демонстрация: Портреты учёных, внёсших значительный вклад в развитие биологической науки.

Раздел 1. Молекулярный уровень (10 ч)

Общая характеристика молекулярного уровня организации живого. Особенности химического состава живых организмов: неорганические и органические вещества, их роль в организме. Состав, строение и функции органических веществ, входящих в состав живого: углеводы, липиды, белки, нуклеиновые кислоты, АТФ и другие органические соединения. Биологические катализаторы. Вирусы

Региональный компонент. Болезнетворные вирусы и заболевания вызываемые ими.

Демонстрация: Схемы строения молекул химических соединений, относящихся к основным группам органических веществ.

Лабораторные и практические работы

Расщепление пероксида водорода ферментом каталазой.

Раздел 2. Клеточный уровень (14 ч)

Общая характеристика клеточного уровня организации живого. Клеточное строение организмов. Многообразие клеток. Клетка — структурная и функциональная единица жизни. Методы изучения клетки. Основные положения клеточной теории. Химический состав клетки и его постоянство. Строение клетки: ядро, клеточная оболочка, плазматическая мембрана, цитоплазма, пластиды, митохондрии, вакуоли. Функции органоидов клетки. Прокариоты, эукариоты. Хромосомы. Хромосомный набор клетки. Обмен веществ и превращение энергии — признак живых организмов. Энергетический обмен в клетке. Роль питания, дыхания, транспорта веществ, удаление продуктов обмена в жизнедеятельности клетки и организма. Аэробное и анаэробное дыхание. Рост, развитие и жизненный цикл клеток. Общие понятия о делении клетки (митоз, мейоз). Автотрофы, гетеротрофы.

Региональный компонент *Какие организмы нашего леса относятся к Продуцентам, консументам и редуцентам*

Демонстрация: Модель клетки. Микропрепараты митоза в клетках корешков лука; хромосом. Модели-аппликации, иллюстрирующие деление клеток. Расщепление пероксида водорода с помощью ферментов, содержащихся в живых клетках.

Лабораторные и практические работы

Изучение клеток и тканей растений и животных на готовых микропрепаратах и их описание.

Раздел 3. Организменный уровень (13 ч)

Рост и развитие организмов. Размножение. Бесполое и половое размножение организмов. Половые клетки. Оплодотворение. Индивидуальное развитие организмов. Биогенетический закон. Наследственность и изменчивость – свойства организмов. Основные закономерности передачи наследственной информации. Генетическая непрерывность жизни. Наследственная и ненаследственная изменчивость. Закономерности изменчивости

Региональный компонент *Бесполое и половое размножение садово-огородных растений*

Демонстрации: Микропрепараты яйцеклетки и сперматозоида животных.

Лабораторные и практические работы

Выявление изменчивости организмов. Решение генетических задач.

Раздел 4. Популяционно-видовой уровень (8 ч)

Система и эволюция органического мира. Вид – основная систематическая единица. Критерии вида. Признаки вида. Структура вида. Происхождение видов. Развитие эволюционных представлений. Ч. Дарвин – основоположник учения об эволюции. Основные положения теории эволюции. Популяция — элементарная единица эволюции. Факторы эволюции: наследственная изменчивость, борьба за существование, естественный отбор. Результаты эволюции: многообразие видов, приспособленность организмов к среде обитания. Доказательства эволюции.

Экология как наука. Экологические факторы и условия среды. Взаимосвязь организмов с окружающей средой. Среда – источник веществ, энергии и информации. Влияние экологических факторов на организм. Приспособленность и её относительность. Искусственный отбор. Селекция. Образование видов — микроэволюция. Макроэволюция.

Региональный компонент: *Экологический проблемы Приангарья.*

Демонстрация: Гербарии, коллекции, модели, муляжи растений и животных. Живые растения и животные. Гербарии и коллекции, иллюстрирующие изменчивость, наследственность, приспособленность, результаты искусственного отбора.

Лабораторные и практические работы

Изучение морфологического критерия вида.

Выявление приспособлений у организмов к среде обитания (на конкретном примере).

Экскурсия Причины многообразия видов в природе.

Раздел 5. Экосистемный уровень (6 ч)

Экосистемная организация живой природы. Биоценоз. Экосистема. Биогеоценоз. Взаимосвязь популяций в биогеоценозе. Взаимодействие разных видов в экосистеме (конкуренция, хищничество, симбиоз, паразитизм). Пищевые связи в экосистемах. Цепи питания. Обмен веществ, поток и превращение энергии в биогеоценозе. Искусственные биоценозы. Экологическая сукцессия

Региональный компонент. *Уникальная экосистема Байкала.*

Демонстрация: Коллекции, иллюстрирующие экологические взаимосвязи в биогеоценозах. Модели экосистем.

Экскурсия: Изучение и описание экосистемы своей местности.

Раздел 6. Биосферный уровень (11 ч)

Биосфера – глобальная экосистема. Биосфера и её структура, свойства, закономерности. В.И. Вернадский – основоположник учения о биосфере. Круговорот веществ и энергии в биосфере. Границы биосферы. Распространение и роль живого вещества в биосфере. Роль человека в биосфере. Экологические проблемы и кризисы. Основы рационального природопользования. Последствия деятельности человека в экосистемах. Возникновение и развитие

жизни. Взгляды, гипотезы и теории о происхождении жизни. Краткая история развития органического мира.

Региональный компонент. Роль человека в природе Прибайкалья

Демонстрация: Модели-аппликации «Биосфера и человек».

животных.

Тематическое планирование учебного материала

ПЛАНИРОВАНИЕ УЧЕБНОГО МАТЕРИАЛА ПО БИОЛОГИИ В 7 КЛАССЕ

ТЕМА	часов
Введение. Общие сведения о животном мире.	1 ч
Раздел 1. Многообразие животных.	1ч
Раздел 2. Одноклеточные животные	3 ч
Раздел 3. Многоклеточные Беспозвоночные	10 ч.
Раздел 4. Многоклеточные Позвоночные	15 ч.
Раздел 5. Биоценоз. Среда обитания. Экологические факторы	4 ч.
Итого	34 ч.

ПЛАНИРОВАНИЕ УЧЕБНОГО МАТЕРИАЛА ПО БИОЛОГИИ В 8 КЛАССЕ

№	Тема	часов
1.	Введение	2
2.	Происхождение человека	3
3.	Строение организма	5
4.	Опорно-двигательная система	7
5.	Внутренняя среда организма	3
6.	Кровеносная и лимфатическая система	7
7.	Дыхание	4
8.	Пищеварение	6
9.	Обмен веществ и энергии.	4
10	Покровные органы. Терморегуляция. Выделение.	4
11	Нервная система.	4
12	Анализаторы. Органы чувств.	5
13	Высшая нервная деятельность. Поведение. Психика.	5
14	Эндокринная система.	2
15	Индивидуальное развитие организма	7
16	ЗОЖ (1 ч.)	1
Всего часов		69

ПЛАНИРОВАНИЕ УЧЕБНОГО МАТЕРИАЛА ПО БИОЛОГИИ В 9 КЛАССЕ

№ п/п	Тема	часов
1.	Введение	3
2.	Раздел 1. Молекулярный уровень	10
3.	Раздел 2. Клеточный уровень	15
4.	Раздел 3. Организменный уровень	15
5.	Раздел 4. Популяционно-видовой уровень	8
6.	Раздел 5. Экосистемный уровень	7
7.	Раздел 6. Биосферный уровень	11
ИТОГО		69

СПИСОК ЛАБОРАТОРНЫХ, ПРОЕКТОВ И КОНТРОЛЬНЫХ РАБОТ В 9 КЛАССЕ

Учебно-методическое обеспечение.**Учебно-методическое обеспечение учебного процесса на уроках биологии в 5 классе:**

1. Пасечник В. В. Биология. Бактерии. Грибы. Растения. 5 класс. Учебник / М.: Дрофа, 2014 г.
2. Пасечник В. В. Биология. Биология. Бактерии, грибы, растения. 5 класс. Рабочая тетрадь к учебнику В.В. Пасечника. Тестовые задания ЕГЭ. Вертикаль/ М.: Дрофа, 2014 г.
3. Пасечник В. В. Биология. Бактерии. Грибы. Растения. 5 класс. Методическое пособие / М.: Дрофа, 2014 г.
4. Преображенская Н.В. Рабочая тетрадь по биологии. 5 класс. К учебнику В.В. Пасечника "Биология. 5 класс"/ М.: Экзамен, 2014 г.

Учебно-методическое обеспечение учебного процесса на уроках биологии в 6 классе:

1. Биология. 5-6 классы: учеб. для общеобразоват. учреждений/ В.В. Пасечник, С.В. Суматохин, Г.С. Калинова, З.Г. Гапанюк; под ред. В.В. Пасечника. – М.: «Просвещение», 2015 г.
2. Уроки биологии. 5-6 классы: пособие для учителей общеобразоват. учреждений/ под ред. В.В. Пасечника. – М.: Просвещение, 2015 г.
3. Биология: 6 кл.: рабочая тетрадь: пособие для учащихся общеобразовательных учреждений/ под ред. В.В.Пасечника. – М.: Просвещение, 2015 г.
4. Электронное приложение к учебнику.

Учебно-методическое обеспечение учебного процесса на уроках биологии в 8 классе:

1. Колесов Д.В. Биология. Человек: Учеб. для 8 кл. общеобразоват. учеб. завед.- 3-е изд., стереотип. - М.: Дрофа, 2002.-336с.
2. Бруновт Е.П, Малахова Г.Я., Соколова Е.А. Уроки анатомии, физиологии и гигиены человека. - М.: Просвещение, 2000.
3. Анисимова В.С., Бруновт Е.П, Реброва Л.В. Самостоятельные работы учащихся по анатомии, физиологии и гигиене человека. - М.: Просвещение, 2003.
4. Воронин Л.Г., Маш Р.Д. Методика проведения опытов и наблюдений по анатомии, физиологии и гигиене человека.- М.: Просвещение, 2003.
5. Хрипкова А.Г., Колесов Д.В. Гигиена и здоровье школьника.- М.: Просвещение, 1998.
6. Хрипкова А.Г., Колесов Д.В. В семье сын и дочь.- М.: Просвещение, 2005.
7. Зверев И.Д. Книга для чтения по анатомии, физиологии и гигиене человека.- М.: Просвещение, 1993.

Учебно-методическое обеспечение учебного процесса на уроках биологии в 9 классе:

1. Учебник 9 класса Биология. В.В.Пасечник А.А.Каменский, Г.Г.Швецов, З.Г. Гапонюк Издательство «Просвещение» 2014г.
2. Таблицы. Микропрепараты. Схемы.
3. Контрольные и проверочные работы. Общая биология 9 класс (к учебнику А.А. Каменский, Е.А. Криксунов, В.В. Пасечник). «Дрофа», 2014г.
4. Щелчкова Е. Ю. Введение в общую биологию и экологию. 9 класс: поурочные планы по учебнику А. А. Каменского, Е. А. Криксунова, В. В. Пасечника Е. Ю. Щелчкова. Изд. Волгоград: Учитель, 2014г.
5. Рабочие программы по учебникам под редакцией В.В.Пасечника 2016г.

Дополнительная литература.

1. Биология в таблицах и схемах. Издание 2-е СПб, ООО «Виктория плюс», 2014.
2. Биология. 5-9 классы: проектная деятельность учащихся / авт.-сост. Е.А. Якушкина и др. – Волгоград: Учитель, 2012.
3. Биология. 6-7 классы: нестандартные уроки и внеклассные мероприятия / сост. Н.А. Касаткина. – Волгоград: Учитель, 2012.
4. Биология. Живой организм: опорные конспекты, М.: Классикс Стиль, 2013.

5. Биология: Ботаника: 6 класс: Книга для учителя.-М.: «Первое сентября», 2012 (Я иду на урок).
6. Занимательная биология на уроках и внеклассных мероприятиях. 6-9 классы / авт.-сост. Ю.В. Щербакова, И.С. Козлова. – М.: Глобус, 2013.
7. Справочник учителя биологии: законы, принципы, правила, биографии ученых/ авт.-сост. Н.А. Степанчук. – Волгоград: Учитель, 2013.
8. Биология.9 класс. Тематические тестовые задания / Р.А. Петросова, Н.А. Богданов. Издательство «Дрофа» 2019г.
9. А.А. Кириленко, С.И. Колесников, Е.В. Даденко. Биология 9-й класс. Подготовка к ГИА-2020г.
10. ГИА выпускников 9 классов в новой форме. Биология. 2020/ФИПИ.
11. П.Н. Ермаков, Ю.В. Щербатых. Биология в вопросах и ответах. 2014г.
12. О.А. Пепеляева, И.В. Сунцова. Поурочные разработки по общей биологии: 9класс. – М.: ВАКО, 2014г.

Мультимедийные пособия

1. Виртуальная школа Кирилла и Мефодия. Медиатека по биологии. Кирилл и Мефодий, 1999-2003 гг. Авторы академик РНАИ В.Б. Захаров, д.п.н. Т.В. Иванова, к.б.н. А.В.Маталин, к.б.н. И.Ю. Баклушинская, Т.В. Анфимова.
2. Единый государственный экзамен 2010. Тренажер по биологии. Пособие к экзамену. В.М. Арбесман, И.В. Копылов. ООО Меридиан
3. Открытая Биология 2.5 ООО Физикон, 2003 г. Автор Д.И. Мамонтов / Под ред. к.б.н.А.В. Маталина
4. Открытая Биология 2.6. Издательство Новый диск, 2005.
5. 1С: Репетитор. Биология. ЗАО 1 С, 1998-2002 гг. Авторы к.б.н. А.Г. Дмитриева, к.б.н. Н.А. Рябчикова